

Số: 24-2024/PBHC-TCKT  
V/v báo cáo tài chính Quý 3 năm 2024

Tp. Hồ Chí Minh, ngày 30 tháng 10 năm 2024

**CÔNG BỐ THÔNG TIN TRÊN CÔNG THÔNG TIN ĐIỆN TỬ CỦA  
ỦY BAN CHỨNG KHOÁN NHÀ NƯỚC & SỞ GDCK TPHCM**

Kính gửi:

- Ủy ban Chứng khoán Nhà nước;
- Sở Giao dịch chứng khoán TP Hồ Chí Minh.

Tên tổ chức: Tổng công ty Phân bón và Hóa chất Dầu khí – CTCP

Mã chứng khoán: DPM

Trụ sở chính: 43 Mạc Đĩnh Chi, P. Đa Kao, Q.1, TP Hồ Chí Minh

Điện thoại: 028 - 3825 6258; Fax: 028- 3825 6269

Người thực hiện công bố thông tin: Trương Thế Vinh

Chức vụ: Người được ủy quyền thực hiện công bố thông tin

Loại thông tin công bố:  24 h  72h  Yêu cầu  Bất thường  Định kỳ

**Nội dung thông tin công bố:**

Báo cáo tài chính Quý 3 năm 2024 của Tổng công ty Phân bón và Hóa chất Dầu khí – CTCP, bao gồm:

1. Báo cáo tài chính Công ty mẹ Quý 3 năm 2024;
2. Báo cáo tài chính Hợp nhất Quý 3 năm 2024.

Chúng tôi cam kết các thông tin công bố trên đây là đúng sự thật và hoàn toàn chịu trách nhiệm trước pháp luật về các nội dung đã công bố.

Thông tin này cũng được Tổng công ty công bố tại Thông cáo báo chí đăng tải trên trang thông tin điện tử của DPM tại địa chỉ [www.dpm.vn](http://www.dpm.vn)

Trân trọng!

**Nơi nhận:**

- Như trên;
- HĐQT, TGD, BKS;
- B.TTTT, TCKT, PCTT;
- Lưu: VT, TCKT.

**NGƯỜI ĐƯỢC ỦY QUYỀN THỰC HIỆN  
CÔNG BỐ THÔNG TIN**



Trương Thế Vinh

## BẢNG CÂN ĐỐI KẾ TOÁN

Tại ngày 30 tháng 09 năm 2024

Đơn vị tính: Đồng

CHỈ TIÊU	Mã số	Thuyết minh	Số cuối kỳ	Số đầu kỳ
1	2	3	4	5
<b>A - TÀI SẢN NGẮN HẠN (100=110+120+130+140+150)</b>	<b>100</b>		<b>12,728,312,395,746</b>	<b>8,937,017,722,367</b>
<b>I. Tiền và các khoản tương đương tiền</b>	<b>110</b>		<b>878,276,591,052</b>	<b>881,189,688,014</b>
1. Tiền	111		388,276,591,052	402,189,688,014
2. Các khoản tương đương tiền	112		490,000,000,000	479,000,000,000
<b>II. Các khoản đầu tư tài chính ngắn hạn</b>	<b>120</b>		<b>9,464,000,000,000</b>	<b>5,385,000,000,000</b>
1. Chứng khoán kinh doanh	121		-	-
2. Dự phòng giảm giá chứng khoán kinh doanh (*)	122		-	-
3. Đầu tư nắm giữ đến ngày đáo hạn	123		9,464,000,000,000	5,385,000,000,000
<b>III. Các khoản phải thu ngắn hạn</b>	<b>130</b>		<b>623,623,238,895</b>	<b>498,808,741,525</b>
1. Phải thu ngắn hạn của khách hàng	131		204,758,413,336	253,517,305,809
2. Trả trước cho người bán ngắn hạn	132		248,812,007,115	54,795,972,621
3. Phải thu nội bộ ngắn hạn	133		-	-
4. Phải thu theo tiến độ kế hoạch hợp đồng xây dựng	134		-	-
5. Phải thu về cho vay ngắn hạn	135		-	-
6. Phải thu ngắn hạn khác	136		394,066,600,251	414,622,832,649
7. Dự phòng phải thu ngắn hạn khó đòi (*)	137		(224,127,369,554)	(224,127,369,554)
8. Tài sản thiếu chờ xử lý	139		113,587,747	-
<b>IV. Hàng tồn kho</b>	<b>140</b>		<b>1,386,502,502,908</b>	<b>1,790,818,021,530</b>
1. Hàng tồn kho	141		1,392,357,263,530	1,813,223,437,892
2. Dự phòng giảm giá hàng tồn kho(*)	149		(5,854,760,622)	(22,405,416,362)
<b>V. Tài sản ngắn hạn khác</b>	<b>150</b>		<b>375,910,062,891</b>	<b>381,201,271,298</b>
1. Chi phí trả trước ngắn hạn	151		42,555,314,920	33,445,778,200
2. Thuế giá trị gia tăng được khấu trừ	152		333,354,747,971	310,224,881,046
3. Thuế và các khoản khác phải thu Nhà nước	153		-	37,530,612,052
4. Giao dịch mua bán lại trái phiếu Chính phủ	154		-	-
5. Tài sản ngắn hạn khác	155		-	-
<b>B - TÀI SẢN DÀI HẠN (200=210+220+240+250+260)</b>	<b>200</b>		<b>3,700,449,473,819</b>	<b>4,034,859,789,217</b>
<b>I. Các khoản phải thu dài hạn</b>	<b>210</b>		<b>914,156,000</b>	<b>616,100,000</b>
1. Phải thu dài hạn của khách hàng	211		-	-
2. Trả trước cho người bán dài hạn	212		-	-
3. Vốn kinh doanh ở đơn vị trực thuộc	213		-	-



CHỈ TIÊU	Mã số	Thuyết minh	Số cuối kỳ	Số đầu kỳ
1	2	3	4	5
4. Phải thu nội bộ dài hạn	214		-	-
5. Phải thu về cho vay dài hạn	215		-	-
6. Phải thu dài hạn khác	216		914,156,000	616,100,000
7. Dự phòng phải thu dài hạn khó đòi (*)	219		-	-
<b>II. Tài sản cố định</b>	<b>220</b>		<b>2,725,987,707,003</b>	<b>2,920,306,263,552</b>
<b>1. Tài sản cố định hữu hình</b>	<b>221</b>		<b>1,918,048,341,062</b>	<b>2,139,799,946,632</b>
- Nguyên giá	222		11,422,849,930,289	11,374,970,849,546
- Giá trị hao mòn lũy kế(*)	223		(9,504,801,589,227)	(9,235,170,902,914)
<b>2. Tài sản cố định thuê tài chính</b>	<b>224</b>		-	-
- Nguyên giá	225		-	-
- Giá trị hao mòn lũy kế(*)	226		-	-
<b>3. Tài sản cố định vô hình</b>	<b>227</b>		<b>807,939,365,941</b>	<b>780,506,316,920</b>
- Nguyên giá	228		1,158,515,751,217	1,121,085,705,759
- Giá trị hao mòn lũy kế(*)	229		(350,576,385,276)	(340,579,388,839)
<b>III. Bất động sản đầu tư</b>	<b>230</b>		<b>183,207,064,507</b>	<b>190,456,645,571</b>
- Nguyên giá	231		317,953,542,202	317,953,542,202
- Giá trị hao mòn lũy kế (*)	232		(134,746,477,695)	(127,496,896,631)
<b>IV. Tài sản dở dang dài hạn</b>	<b>240</b>		<b>136,470,620,633</b>	<b>263,451,212,754</b>
1. Chi phí sản xuất, kinh doanh dở dang dài hạn	241		-	-
2. Chi phí xây dựng cơ bản dở dang	242		136,470,620,633	263,451,212,754
<b>V. Các khoản đầu tư tài chính dài hạn</b>	<b>250</b>		<b>408,053,000,000</b>	<b>408,053,000,000</b>
1. Đầu tư vào công ty con	251		386,250,000,000	386,250,000,000
2. Đầu tư vào công ty liên kết, liên doanh	252		680,903,000,000	680,903,000,000
3. Đầu tư góp vốn vào đơn vị khác	253		20,502,000,000	20,502,000,000
4. Dự phòng đầu tư tài chính dài hạn (*)	254		(679,602,000,000)	(679,602,000,000)
5. Đầu tư nắm giữ đến ngày đáo hạn	255		-	-
<b>VI. Tài sản dài hạn khác</b>	<b>260</b>		<b>245,816,925,676</b>	<b>251,976,567,340</b>
1. Chi Phí trả trước dài hạn	261		39,554,968,388	41,932,369,816
2. Tài sản thuế thu nhập hoãn lại	262		55,957,748,288	57,953,857,919
3. Thiết bị, vật tư, phụ tùng thay thế dài hạn	263		127,366,727,868	129,152,858,473
4. Tài sản dài hạn khác	268		22,937,481,132	22,937,481,132
5. Lợi thế thương mại	269		-	-
<b>TỔNG CỘNG TÀI SẢN (270 = 100 + 200)</b>	<b>270</b>		<b>16,428,761,869,565</b>	<b>12,971,877,511,584</b>
<b>C - NỢ PHẢI TRẢ (300=310+330)</b>	<b>300</b>		<b>5,366,764,387,139</b>	<b>1,597,410,685,121</b>
<b>I. Nợ ngắn hạn</b>	<b>310</b>		<b>5,105,866,710,699</b>	<b>1,450,935,483,122</b>
1. Phải trả người bán ngắn hạn	311		929,567,430,258	793,815,596,415
2. Người mua trả tiền trước ngắn hạn	312		261,689,130,778	130,183,283,405

CHỈ TIÊU	Mã số	Thuyết minh	Số cuối kỳ	Số đầu kỳ
1	2	3	4	5
3. Thuế và các khoản phải nộp cho nhà nước	313		33,370,880,260	3,628,717,232
4. Phải trả cho người lao động	314		177,222,264,450	143,195,333,282
5. Chi phí phải trả ngắn hạn	315		319,489,201,906	236,570,092,763
6. Phải trả nội bộ ngắn hạn	316		-	-
7. Phải trả theo tiến độ kế hoạch hợp đồng xây dựng	317		-	-
8. Doanh thu chưa thực hiện ngắn hạn	318		-	-
9. Phải trả ngắn hạn khác	319		49,361,660,213	50,008,881,377
10. Vay và nợ thuê tài chính ngắn hạn	320		3,263,851,579,653	-
11. Dự phòng phải trả ngắn hạn	321		14,574,608,697	8,176,000,000
12. Quỹ khen thưởng phúc lợi	322		56,739,954,484	85,357,578,648
13. Quỹ bình ổn giá	323		-	-
14. Giao dịch mua bán lại trái phiếu Chính phủ	324		-	-
<b>II. Nợ dài hạn</b>	<b>330</b>		<b>260,897,676,440</b>	<b>146,475,201,999</b>
1. Phải trả người bán dài hạn	331		-	-
2. Người mua trả tiền trước dài hạn	332		-	-
3. Chi phí phải trả dài hạn	333		-	-
4. Phải trả nội bộ về vốn kinh doanh	334		-	-
5. Phải trả nội bộ dài hạn	335		-	-
6. Doanh thu chưa thực hiện dài hạn	336		-	-
7. Phải trả dài hạn khác	337		1,557,000,000	1,667,700,000
8. Vay và nợ thuê tài chính dài hạn	338		-	-
9. Trái phiếu chuyển đổi	339		-	-
10. Cổ phiếu ưu đãi	340		-	-
11. Thuế thu nhập hoãn lại phải trả	341		-	-
12. Dự phòng phải trả dài hạn	342		217,126,788,830	102,177,312,389
13. Quỹ phát triển khoa học và công nghệ	343		42,213,887,610	42,630,189,610
<b>D - VỐN CHỦ SỞ HỮU (400=410+430)</b>	<b>400</b>		<b>11,061,997,482,426</b>	<b>11,374,466,826,463</b>
<b>I. Vốn chủ sở hữu</b>	<b>410</b>		<b>11,061,997,482,426</b>	<b>11,374,466,826,463</b>
1. Vốn góp của chủ sở hữu	411		3,914,000,000,000	3,914,000,000,000
- Cổ phiếu phổ thông có quyền biểu quyết	41A		3,914,000,000,000	3,914,000,000,000
- Cổ phiếu ưu đãi	41B		-	-
2. Thặng dư vốn cổ phần	412		21,179,913,858	21,179,913,858
3. Quyền chọn chuyển đổi trái phiếu	413		-	-
4. Vốn khác của chủ sở hữu	414		-	-
5. Cổ phiếu quỹ (*)	415		(2,296,824,120)	(2,296,824,120)
6. Chênh lệch đánh giá lại tài sản	416		-	-
7. Chênh lệch tỷ giá hối đoái	417		-	-

931654  
CÔNG TY CỔ PHẦN  
HÀNG ĐẦU  
CÔNG TY  
CỔ PHẦN  
TP. HỒ CHÍ MINH

CHỈ TIÊU	Mã số	Thuyết minh	Số cuối kỳ	Số đầu kỳ
1	2	3	4	5
8. Quỹ đầu tư phát triển	418		4,546,954,375,352	4,546,954,375,352
9. Quỹ hỗ trợ sắp xếp doanh nghiệp	419		-	-
10. Quỹ khác thuộc chủ sở hữu	420		-	-
11. Lợi nhuận sau thuế chưa phân phối	421		2,582,160,017,336	2,894,629,361,373
- LNST chưa phân phối lũy kế đến cuối kỳ trước	421a		2,105,001,841,373	2,435,891,280,627
- LNST chưa phân phối kỳ này	421b		477,158,175,963	458,738,080,745
12. Nguồn vốn đầu tư XDCB	422		-	-
13. Lợi ích cổ đông không kiểm soát	429		-	-
<b>II. Nguồn kinh phí và quỹ khác</b>	<b>430</b>		-	-
1. Nguồn kinh phí	431		-	-
2. Nguồn kinh phí đã hình thành TSCĐ	432		-	-
<b>TỔNG CỘNG NGUỒN VỐN (440=300+400)</b>	<b>440</b>		<b>16,428,761,869,565</b>	<b>12,971,877,511,584</b>

TP.HCM, ngày 30 tháng 10 năm 2024

Người lập biểu



Trinh Thị Bích Liên

PT.Kế Toán Trưởng



Trần Tuấn Kiệt

P.Tổng giám đốc



Trần Thị Phương Thảo



TẬP ĐOÀN DẦU KHÍ QUỐC GIA VIỆT NAM  
TỔNG CÔNG TY PHÂN BÓN VÀ HOÁ CHẤT DẦU KHÍ - CTCP  
Địa chỉ: Số 43 Mạc Đĩnh Chi, phường ĐaKao, quận 1, TP HCM

Mẫu số B02 - DN  
(Ban hành theo Thông tư số 200/2014/TT-BTC  
ngày 22/12/2014 của Bộ Tài Chính)

## BÁO CÁO KẾT QUẢ HOẠT ĐỘNG KINH DOANH

Cho kỳ kế toán, kết thúc ngày 30 tháng 9 năm 2024

Đơn vị tính : Đồng

CHỈ TIÊU	Mã số	Thuyết minh	Quý III		Lũy kế từ đầu năm đến cuối quý này	
			2024	2023	2024	2023
1	2	3	4	5	6	7
1. Doanh thu bán hàng và cung cấp dịch vụ	1		2,908,048,236,014	3,009,850,936,719	9,762,676,533,158	9,363,270,197,421
2. Các khoản giảm trừ doanh thu	2		42,891,058,727	63,803,056,753	150,498,277,021	173,743,568,598
3. Doanh thu thuần về bán hàng và cung cấp dịch vụ (10 = 01-02)	10		2,865,157,177,287	2,946,047,879,966	9,612,178,256,137	9,189,526,628,823
4. Giá vốn hàng bán và dịch vụ cung cấp	11		2,562,198,013,593	2,585,175,310,445	8,300,993,203,672	8,063,359,479,508
5. Lợi nhuận gộp về bán hàng và dịch vụ cung cấp (20 = 10 - 11)	20		302,959,163,694	360,872,569,521	1,311,185,052,465	1,126,167,149,315
6. Doanh thu hoạt động tài chính	21		171,094,000,514	39,978,419,514	250,938,468,452	303,042,242,073
7. Chi phí tài chính	22		25,345,552,178	15,347,174,969	33,150,335,984	56,746,814,982
- Trong đó: Chi phí lãi vay	23		17,608,994,910	13,260,798,326	21,242,371,354	44,824,922,498
8. Chi phí bán hàng	25		195,697,313,962	184,345,645,349	547,649,999,033	514,752,444,825
9. Chi phí quản lý doanh nghiệp	26		145,481,124,483	108,136,008,957	335,379,238,213	295,956,889,642
10. Lợi nhuận thuần từ hoạt động kinh doanh (30={20+(21-22)+24-(25+26)}	30		107,529,173,585	93,022,159,760	645,943,947,687	561,753,241,939
11. Thu nhập khác	31		2,203,666,784	1,528,762,716	5,906,872,721	5,329,899,847
12. Chi phí khác	32		872,110,821	1,240,194,253	3,168,103,865	1,716,570,487
13. Lợi nhuận (lỗ) khác (40 = 31 - 32)	40		1,331,555,963	288,568,463	2,738,768,856	3,613,329,360
14. Tổng lợi nhuận kế toán trước thuế (50 = 30 + 40)	50		108,860,729,548	93,310,728,223	648,682,716,543	565,366,571,299
15. Chi phí thuế TNDN hiện hành	51		22,627,918,919	20,336,632,099	90,028,430,949	33,981,169,658



CHỈ TIÊU	Mã số	Thuyết minh	Quý III		Lũy kế từ đầu năm đến cuối quý này	
			2024	2023	2024	2023
1	2	3	4	5	6	7
16. Chi phí thuế TNDN hoãn lại	52		1,996,109,631	(11,049,769,753)	1,996,109,631	91,918,959,161
17. Lợi nhuận sau thuế thu nhập doanh nghiệp (60=50-52)	60		84,236,700,998	84,023,865,877	556,658,175,963	439,466,442,480
18. Lãi trên cổ phiếu (*)	70		-	-	-	-
19. Lãi suy giảm trên cổ phiếu (*)	71		-	-	-	-


TP.HCM, ngày 30 tháng 10 năm 2024

Người lập biểu



Trịnh Thị Bích Liên

PT.Kế toán trưởng



Trần Tuấn Kiệt

P. Tổng giám đốc



Trần Thị Phương Thảo



**BÁO CÁO LƯU CHUYỂN TIỀN TỆ CÔNG TY MẸ**

(Theo phương pháp gián tiếp)

cho kỳ hoạt động từ ngày 01/01/2024 đến ngày 30/09/2024

Đơn vị tính : Đồng

CHỈ TIÊU	Mã số	Thuyết minh	Từ 01/01/2024 đến 30/09/2024	Từ 01/01/2023 đến 30/09/2023
1	2	3	4	5
<b>I. Lưu chuyển tiền từ hoạt động kinh doanh</b>				
1. Lợi nhuận trước thuế	01		648,682,716,543	565,366,571,299
<b>2. Điều chỉnh cho các khoản</b>				
- Khấu hao TSCĐ và BĐSĐT	02		288,590,370,427	293,584,087,246
- Các khoản dự phòng	03		123,766,265,015	(18,787,322,245)
- Lãi, lỗ chênh lệch tỷ giá hối đoái do đánh giá lại các khoản mục tiền tệ có gốc ngoại tệ	04		-	(1,118,616,508)
- Lãi lỗ từ hoạt động đầu tư	05		(234,145,874,574)	(296,203,831,311)
- Chi phí lãi vay	06		21,242,371,354	44,824,922,498
- Các khoản điều chỉnh khác	07			
3. Lợi nhuận từ hoạt động KD trước thay đổi vốn lưu động	08		848,135,848,765	587,665,810,979
- Tăng, giảm các khoản phải thu	09		208,116,005,442	(53,782,034,509)
- Tăng, giảm hàng tồn kho	10		422,652,304,967	1,987,778,847,915
- Tăng các khoản phải trả ( không bao gồm lãi vay phải trả và thuế TNDN phải nộp)	11		91,147,642,575	887,132,573,338
- Tăng, giảm chi phí trả trước	12		(6,732,135,292)	(16,552,886,257)
- Tăng giảm chứng khoán kinh doanh	13		-	-
- Tiền lãi vay đã trả	14		(21,242,371,354)	(62,665,638,464)
- Thuế thu nhập doanh nghiệp đã nộp	15		(31,439,217,500)	(311,341,633,004)
- Tiền thu khác từ hoạt động kinh doanh	16			
- Tiền chi khác cho hoạt động kinh doanh	17		(115,076,624,164)	(161,245,316,233)
<b>Lưu chuyển tiền thuần từ hoạt động kinh doanh</b>	<b>20</b>		<b>1,395,561,453,439</b>	<b>2,856,989,723,765</b>
<b>II. Lưu chuyển tiền từ hoạt động đầu tư</b>				
1. Tiền chi để mua sắm, XD TSCĐ và các TS dài hạn khác	21		(59,027,856,748)	(177,212,070,720)
2. Tiền thu từ thanh lý, nhượng bán TSCĐ và các TS dài hạn khác	22			
3. Tiền chi cho vay, mua các công cụ nợ của đơn vị khác	23		(12,008,000,000,000)	(7,815,000,000,000)
4. Tiền thu hồi cho vay, bán lại các công cụ nợ của đơn vị khác	24		7,929,000,000,000	6,845,000,000,000
5. Tiền chi đầu tư góp vốn vào đơn vị khác	25			
6. Tiền thu hồi đầu tư góp vốn vào đơn vị khác	26			
7. Tiền thu lãi cho vay, cổ tức và lợi nhuận được chia	27		258,370,246,694	338,122,768,295
<b>Lưu chuyển tiền thuần từ hoạt động đầu tư</b>	<b>30</b>		<b>(3,879,657,610,054)</b>	<b>(809,089,302,425)</b>
<b>III. Lưu chuyển tiền từ hoạt động tài chính</b>				
1. Tiền thu từ phát hành cổ phiếu	31			
2. Tiền mua lại CP của DN đã ph/hành	32			
3. Tiền vay ngắn hạn, dài hạn nhận được	33		3,333,351,579,653	500,000,000,000
4. Tiền chi trả nợ gốc vay	34		(69,500,000,000)	(699,525,654,497)
5. Tiền chi trả nợ gốc thuê tài chính	35			
6. Cổ tức, lợi nhuận đã trả cho chủ sở hữu	36		(782,668,520,000)	(2,738,466,977,100)
7. Tiền thu từ bán cổ phiếu quỹ	37			
<b>Lưu chuyển tiền thuần từ hoạt động tài chính</b>	<b>40</b>		<b>2,481,183,059,653</b>	<b>(2,937,992,631,597)</b>
<b>Lưu chuyển tiền thuần trong kỳ (50 = 20+30+40)</b>	<b>50</b>		<b>(2,913,096,962)</b>	<b>(890,092,210,257)</b>
<b>Tiền và tương đương tiền đầu kỳ</b>	<b>60</b>		<b>881,189,688,014</b>	<b>1,808,047,736,004</b>






CHỈ TIÊU	Mã số	Thuyết minh	Từ 01/01/2024 đến 30/09/2024	Từ 01/01/2023 đến 30/09/2023
1	2	3	4	5
Ảnh hưởng của thay đổi tỷ giá hối đoái quy đổi ngoại tệ	61		-	
Tiền và tương đương tiền cuối kỳ (70 = 50+60+61)	70		878,276,591,052	917,955,525,747

Người lập biểu



Trịnh Thị Bích Liên

PT. Kế toán trưởng



Trần Tuấn Kiệt

TP. HCM, ngày 30 tháng 10 năm 2024

P. Tổng giám đốc



Trần Thị Phương Thảo



**TỔNG CÔNG TY PHÂN BÓN VÀ HÓA CHẤT DẦU KHÍ - CTCP**

Địa chỉ: số 43 Mạc Đĩnh Chi, P Đa Kao, Quận 1

**Mẫu số B 09-DN**(Ban hành theo thông tư số 200/2014/TT-BTC  
ngày 22/12/2014 của Bộ Tài chính)**BẢN THUYẾT MINH BÁO CÁO TÀI CHÍNH CÔNG TY MẸ**

Từ ngày 01/01/2024 đến 30/09/2024

<b>I. Đặc điểm hoạt động của doanh nghiệp</b>	
1. Hình thức sở hữu vốn	Công ty cổ phần
2. Lĩnh vực kinh doanh	Sản xuất công nghiệp, thương mại
3. Ngành nghề kinh doanh	Sản xuất kinh doanh phân đạm, Amoniac lỏng, khí công nghiệp, điện và các sản phẩm hoá chất khác
4. Đặc điểm hoạt động của doanh nghiệp trong năm tài chính có ảnh hưởng đến báo cáo tài chính	
<b>II. Kỳ kế toán, đơn vị tiền tệ sử dụng trong kế toán</b>	
1. Kỳ kế toán năm	Bắt đầu từ 01/01 kết thúc 31/12
2. Đơn vị tiền tệ sử dụng trong kế toán	Đồng Việt Nam
<b>III. Chuẩn mực và Chế độ kế toán áp dụng</b>	
1. Chế độ kế toán áp dụng	Kê khai thường xuyên
2. Tuyên bố về việc tuân thủ chuẩn mực kế toán và chế độ kế toán	
<b>IV. Các chính sách kế toán áp dụng</b>	
<b>1. Nguyên tắc ghi nhận các khoản tiền và các khoản tương đương tiền: Phương pháp chuyển đổi các đồng tiền khác ra đồng tiền sử dụng trong kế toán</b>	
<b>2. Chính sách kế toán đối với hàng tồn kho:</b>	
- Nguyên tắc ghi nhận hàng tồn kho	Theo giá gốc
- Phương pháp tính giá trị hàng tồn kho	Bình quân gia quyền
- Phương pháp hạch toán hàng tồn kho	Kê khai thường xuyên
- Lập dự phòng giảm giá hàng tồn kho	
<b>3. Ghi nhận và khấu hao TSCĐ và bất động sản đầu tư:</b>	
- Nguyên tắc ghi nhận TSCĐ (hữu hình, vô hình, thuê tài chính)	Ghi nhận theo nguyên giá
- Phương pháp khấu hao TSCĐ (hữu hình, vô hình, thuê tài chính)	Phương pháp đường thẳng
<b>4. Nguyên tắc ghi nhận và khấu hao bất động sản đầu tư:</b>	
- Nguyên tắc ghi nhận bất động sản đầu tư	
- Phương pháp khấu hao bất động sản đầu tư	
<b>5. Nguyên tắc ghi nhận các khoản đầu tư tài chính:</b>	
- Các khoản đầu tư vào công ty con, công ty liên kết, góp vốn vào cơ sở kinh doanh đồng kiểm soát	
- Các khoản đầu tư chứng khoán ngắn hạn;	
- Các khoản đầu tư ngắn hạn, dài hạn khác	
- Phương pháp lập dự phòng giảm giá đầu tư ngắn hạn, dài hạn	
<b>6. Nguyên tắc ghi nhận và vốn hóa các khoản chi phí đi vay :</b>	
- Nguyên tắc ghi nhận chi phí đi vay	
- Tỷ lệ vốn hóa được sử dụng để xác định chi phí đi vay được vốn hóa trong kỳ;	
<b>7- Nguyên tắc ghi nhận và vốn hóa các khoản chi phí khác:</b>	
+ Chi phí trả trước	



+ Chi phí khác	
- Phương pháp phân bổ chi phí trả trước	Theo giá trị và thời gian sử dụng
- Phương pháp phân bổ lợi thế thương mại	
<b>8. Nguyên tắc ghi nhận chi phí phải trả</b>	
<b>9. Nguyên tắc và phương pháp ghi nhận các khoản dự phòng phải trả</b>	
<b>10. Nguyên tắc ghi nhận vốn chủ sở hữu:</b>	
- Nguyên tắc ghi nhận vốn đầu tư của chủ sở hữu, thặng dư vốn cổ phần, vốn khác của chủ sở hữu	
- Nguyên tắc ghi nhận chênh lệch đánh giá lại tài sản	
- Nguyên tắc ghi nhận chênh lệch Tỷ giá	
- Nguyên tắc ghi nhận lợi nhuận chưa phân phối	
<b>11. Nguyên tắc và phương pháp ghi nhận doanh thu:</b>	
- Doanh thu bán hàng;	
- Doanh thu cung cấp dịch vụ	
- Doanh thu hoạt động tài chính	
- Doanh thu hợp đồng xây dựng	
<b>12. Nguyên tắc và phương pháp ghi nhận chi phí tài chính</b>	
<b>13. Nguyên tắc và phương pháp ghi nhận chi phí thuế thu nhập doanh nghiệp hiện hành, chi phí thuế thu nhập doanh nghiệp hoãn lại</b>	
<b>14. Các nghiệp vụ dự phòng rủi ro hối đoái</b>	
<b>15. Các nguyên tắc và phương pháp kế toán khác</b>	
<b>V. Các sự kiện hoặc giao dịch trọng yếu trong kỳ kế toán giữa niên độ</b>	

VI- Thông tin bổ sung cho các khoản mục trình bày trong Bảng cân đối kế toán				
<b>1. Tiền</b>	<b>30/09/2024</b>		<b>01/01/2024</b>	
- Tiền mặt	2,903,013,289		1,669,199,543	
- Tiền gửi ngân hàng	385,373,577,763		400,520,488,471	
- Tiền đang chuyển	-		-	
- Các khoản tương đương tiền	490,000,000,000		479,000,000,000	
<b>Cộng</b>	<b>878,276,591,052</b>		<b>881,189,688,014</b>	
<b>3. Phải thu khách hàng</b>	<b>30/09/2024</b>		<b>01/01/2024</b>	
<i>Phải thu các bên liên quan</i>				
Tổng Công ty CP Dịch vụ Kỹ thuật Dầu khí Việt Nam (PTSC)				
Công ty CP Hóa dầu và Xơ sợi Việt Nam (VNPOLY)	1,420,967,900		1,420,967,900	
Công ty CP Phân bón Dầu khí Cà Mau (PVCFC)	17,936,948,777		19,670,906,460	
Tổng Công ty Điện lực Dầu khí Việt Nam (PVPower)			258,706,036	
Tổng Công ty Tài chính CP Dầu khí (PVFC)				
Tổng Công ty Khí Việt Nam - CTCP (PVGas)	4,017,424,950		4,803,714,920	
Liên doanh Việt - Nga (Vietsovpetro)			1,003,850,000	
Tổng Công ty CP Vận tải Dầu khí (PVTrans)			19,533,730	
<i>Phải thu khác</i>	181,383,071,709		226,339,626,763	
<b>Cộng</b>	<b>204,758,413,336</b>		<b>253,517,305,809</b>	
<b>4. Phải thu khác</b>	<b>30/09/2024</b>		<b>01/01/2024</b>	
<b>a. Ngắn hạn</b>	<b>394,066,600,251</b>		<b>414,622,832,649</b>	
- Phải thu về cổ phần hóa	-		-	
- Phải thu về cổ tức và lợi nhuận được chia	-		-	
- Phải thu người lao động	3,392,022,176		3,819,644,063	
- Kí quỹ, kí cược	72,000,000		52,000,000	
- Công ty CP ĐT tài chính Công đoàn DKVN	110,043,267,289		110,043,267,289	
- Công ty CP Hóa dầu và Xơ sợi Việt Nam (VNPOLY)	114,209,081,543		114,209,081,543	
- Phải thu khác	166,350,229,243		186,498,839,754	
<b>b. Dài hạn</b>	<b>914,156,000</b>		<b>616,100,000</b>	
<b>Cộng</b>	<b>394,980,756,251</b>		<b>415,238,932,649</b>	
<b>5. Tài sản thiếu chờ xử lý</b>	<b>30/09/2024</b>		<b>01/01/2024</b>	
a. Tiền	-		-	
b. Hàng tồn kho	113,587,747		-	
c. TSCĐ	-		-	
d. Tài sản khác	-		-	
<b>Cộng</b>	<b>113,587,747</b>		<b>-</b>	
<b>6. Hàng tồn kho</b>	<b>30/09/2024</b>		<b>01/01/2024</b>	
	<b>Giá trị</b>	<b>Dự phòng</b>	<b>Giá trị</b>	<b>Dự phòng</b>
- Hàng mua đang đi trên đường	275,567,726,982	-	69,577,389,222	-
- Nguyên liệu, vật liệu	407,773,640,941	(67,204,530)	309,731,169,770	(73,056,320)
- Công cụ dụng cụ	6,126,265,897	-	5,298,243,692	-
- Chi phí SXKD dở dang	24,793,369,464	-	75,589,098,796	-
- Thành phẩm	545,255,245,819	(5,854,760,622)	1,090,432,350,124	(22,332,360,042)
- Hàng hoá	132,841,014,427	-	262,595,186,288	-
- Thiết bị phụ tùng thay thế dài hạn	127,366,727,868	-	129,152,858,473	-
- Hàng gửi đi bán	-	-	-	-
- Hàng hóa kho bảo thuế	-	-	-	-
- Hàng hóa bất động sản	-	-	-	-
<b>Cộng giá gốc của hàng tồn kho</b>	<b>1,519,723,991,398</b>	<b>(5,921,965,152)</b>	<b>1,942,376,296,365</b>	<b>(22,405,416,362)</b>
* Giá trị ghi số của hàng tồn kho dùng để thế chấp, cầm cố đảm bảo các khoản nợ phải trả				

* Giá trị hoàn nhập dự phòng giảm giá hàng tồn kho trong năm		
* Các trường hợp hoặc sự kiện dẫn đến phải trích thêm dự phòng giảm giá hàng tồn kho		
	<b>30/09/2024</b>	<b>01/01/2024</b>
<b>7. Tài sản dài hạn dở dang</b>		
<i>a. Chi phí SXKD DD dài hạn</i>		
<i>b. Xây dựng cơ bản dở dang</i>	<b>136,470,620,633</b>	<b>263,451,212,754</b>
- Kho Tây Ninh	29,120,068,273	29,120,068,273
- DA nâng công suất phân xưởng NH3 NM ĐPM và xây dựng SX NPK	71,741,495,836	139,885,548,886
- Nhà CBCNV	-	36,342,070,618
- Kho chứa thành phẩm phân bón NPK 2000T	-	11,365,026,465
- Khác	35,609,056,524	46,738,498,512
<b>Cộng</b>	<b>136,470,620,633</b>	<b>263,451,212,754</b>

11  
 C  
 N  
 Á  
 ON  
 O  
 TP

VI- Thông tin bổ sung cho các khoản mục trình bày trong Bảng cân đối kế toán

2. Các khoản đầu tư tài chính	30/09/24		01/01/2024	
	Giá trị	Dự phòng	Giá trị	Dự phòng
<i>A. Chứng khoán kinh doanh</i>	-	-		
<i>B. Đầu tư nắm giữ đến ngày đáo hạn</i>	9,464,000,000,000	-	5,385,000,000,000	-
<i>B1. Ngắn hạn</i>	9,464,000,000,000	-	5,385,000,000,000	-
+ Tiền gửi có kì hạn	9,464,000,000,000		5,385,000,000,000	
+ Trái phiếu				
+ Các khoản đầu tư khác				
<i>B2. Dài hạn</i>	-	-	-	-
+ Tiền gửi có kì hạn				
+ Trái phiếu				
+ Các khoản đầu tư khác				
<i>C. Đầu tư góp vốn vào đơn vị khác</i>	1,087,655,000,000	679,602,000,000	1,087,655,000,000	679,602,000,000
<i>C1. Đầu tư vào công ty con</i>	386,250,000,000	-	386,250,000,000	-
+ Cty CP Phân bón & hóa chất DK Đông Nam Bộ	93,750,000,000		93,750,000,000	
+ Cty CP Phân bón & hóa chất DK Tây Nam Bộ	127,500,000,000		127,500,000,000	
+ Cty CP Phân bón & hóa chất DK Miền Bắc	90,000,000,000		90,000,000,000	
+ Cty CP Phân bón & hóa chất DK Miền Trung	75,000,000,000		75,000,000,000	
<i>C2. Đầu tư vào công ty liên doanh, liên kết</i>	680,903,000,000	662,700,000,000	680,903,000,000	662,700,000,000
+ Cty CP Phát triển đô thị DK (PVC Mekong)	100,000,000,000	100,000,000,000	100,000,000,000	100,000,000,000
+ Công ty CP Hóa dầu và Xơ sợi Việt Nam (VNPOLY)	562,700,000,000	562,700,000,000	562,700,000,000	562,700,000,000
+ Công ty CP Bao bì Đạm Phú Mỹ	18,203,000,000		18,203,000,000	
<i>C3. Đầu tư vào đơn vị khác:</i>	20,502,000,000	16,902,000,000	20,502,000,000	16,902,000,000
+ Công ty CNTT, VT và tự động hóa Dầu khí (PAIC)	3,600,000,000		3,600,000,000	
+ Công ty Cổ phần Chế biến Thủy sản Út Xi	16,902,000,000	16,902,000,000	16,902,000,000	16,902,000,000
+ Khác				
<b>Cộng</b>	<b>10,551,655,000,000</b>	<b>679,602,000,000</b>	<b>6,472,655,000,000</b>	<b>679,602,000,000</b>

**8 - Tăng giảm tài sản cố định hữu hình :**

Khoản mục	Nhà cửa, vật kiến trúc	Máy móc thiết bị	Phương tiện vận tải truyền dẫn	Thiết bị dụng cụ quản lý	TSCĐ khác	Tổng cộng
<b>Nguyên giá TSCĐ hữu hình</b>						
Số dư tại ngày 01/01/2024	2,240,219,220,073	8,200,990,793,252	55,576,122,454	253,098,289,079	625,086,424,688	11,374,970,849,546
- Mua trong kỳ	11,298,406,438	23,723,258,819	10,370,334,140	3,731,878,042	343,634,223	49,467,511,662
- Đầu tư XD/CB hoàn thành						-
- Tăng khác						-
- Chuyển sang BĐS đầu tư						-
- Thanh lý, nhượng bán				1,588,430,919		1,588,430,919
- Giảm khác						-
- Đánh giá lại tài sản						-
Số dư tại ngày 30/09/2024	2,251,517,626,511	8,224,714,052,071	65,946,456,594	255,241,736,202	625,430,058,911	11,422,849,930,289
<b>Giá trị hao mòn lũy kế</b>						
Số dư tại ngày 01/01/2024	1,581,675,805,139	6,907,086,013,985	49,934,889,863	212,122,374,841	484,351,819,086	9,235,170,902,914
- Khấu hao trong kỳ	60,915,343,616	181,273,534,636	2,011,714,665	14,622,661,395	12,395,862,920	271,219,117,232
- Tăng khác						-
- Chuyển sang bất động sản đầu tư						-
- Thanh lý, nhượng bán				1,588,430,919		1,588,430,919
- Giảm khác						-
- Đánh giá lại tài sản						-
Số dư tại ngày 30/09/2024	1,642,591,148,755	7,088,359,548,621	51,946,604,528	225,156,605,317	496,747,682,006	9,504,801,589,227
<b>Giá trị còn lại của TSCĐHH</b>						
- Tại ngày (01/01/2024)	658,543,414,934	1,293,904,779,267	5,641,232,591	40,975,914,238	140,734,605,602	2,139,799,946,632
- Tại ngày (30/09/2024)	608,926,477,756	1,136,354,503,450	13,999,852,066	30,085,130,885	128,682,376,905	1,918,048,341,062

**9 - Tăng giảm tài sản cố định thuê tài chính :**

Khoản mục	Nhà cửa, vật kiến trúc	Máy móc, thiết bị	Phương tiện vận tải truyền dẫn	Thiết bị dụng cụ quản lý	TSCĐ khác	Tổng cộng
<b>Nguyên giá TSCĐ thuê TC</b>						
Số dư tại ngày 01/01/2024						
- Thuê tài chính trong năm						
- Mua lại TSCĐ thuê tài chính						
- Trả lại TSCĐ thuê tài chính						
Số dư tại ngày 30/09/2024						
<b>Giá trị hao mòn lũy kế</b>						
Số dư tại ngày 01/01/2024						
- Khấu hao trong năm						
- Mua lại TSCĐ thuê tài chính						
- Trả lại TSCĐ thuê tài chính						
Số dư tại ngày 30/09/2024						
<b>Giá trị còn lại của TSCĐ thuê TC</b>						
- Tại ngày (01/01/2024)						
- Tại ngày (30/09/2024)						

- Tiền thuê phát sinh thêm được ghi nhận là chi phí trong năm;
- Căn cứ để xác định tiền thuê phát sinh thêm;
- Điều khoản gia hạn thuê hoặc quyền được mua tài sản.



**10 - Tăng giảm tài sản cố định vô hình :**

Khoản mục	Quyền sử dụng đất	Bản quyền, bằng sáng chế	Nhãn hiệu hàng hóa	Phần mềm máy vi tính	TSCĐ vô hình khác	Tổng cộng
<b>Nguyên giá TSCĐ vô hình</b>						
Số dư tại ngày 01/01/2024	803,964,779,348	159,117,493,074	-	123,565,308,942	34,438,124,395	1,121,085,705,759
- Mua trong năm		0	0	1,211,718,840	510,000,000	1,721,718,840
- Tạo ra từ nội bộ doanh nghiệp						-
- Tăng do hợp nhất kinh doanh						-
- Tăng từ XDCB	36,342,070,618					36,342,070,618
- Tăng khác						-
- Thanh lý, nhượng bán						-
- Giảm khác				633,744,000		633,744,000
Số dư tại ngày 30/09/2024	840,306,849,966	159,117,493,074	-	124,143,283,782	34,948,124,395	1,158,515,751,217
<b>Giá trị hao mòn lũy kế</b>						
Số dư tại ngày 01/01/2024	53,150,623,035	159,117,493,074	-	113,803,718,434	14,507,554,296	340,579,388,839
- Khấu hao trong năm	4,016,159,153	0	0	3,295,025,309	2,810,487,669	10,121,672,131
- Tăng khác						-
- Thanh lý, nhượng bán						-
- Giảm khác	0		0	124,675,694	0	124,675,694
Số dư tại ngày 30/09/2024	57,166,782,188	159,117,493,074	-	116,974,068,049	17,318,041,965	350,576,385,276
<b>Giá trị còn lại của TSCĐVH</b>						
- Tại ngày (01/01/2024)	750,814,156,313	-		9,761,590,508	19,930,570,099	780,506,316,920
- Tại ngày (30/09/2024)	783,140,067,778	-		7,169,215,733	17,630,082,430	807,939,365,941

**11 - Tăng giảm bất động sản đầu tư:**

Khoản mục	Số đầu năm (01/01/2024)	Tăng trong năm	Giảm trong năm	Số cuối kỳ (30/09/2024)
<b>Nguyên giá bất động sản đầu tư</b>	<b>317,953,542,202</b>	-	-	<b>317,953,542,202</b>
- Quyền sử dụng đất	99,499,152,000			99,499,152,000
- Nhà	218,454,390,202			218,454,390,202
- Nhà và quyền sử dụng đất				-
- Cơ sở hạ tầng				-
				-
<b>Giá trị hao mòn lũy kế</b>	<b>127,496,896,631</b>	<b>7,249,581,064</b>	-	<b>134,746,477,695</b>
- Quyền sử dụng đất	13,681,075,533	752,888,395		14,433,963,928
- Nhà	113,815,821,098	6,496,692,669		120,312,513,767
- Nhà và quyền sử dụng đất				-
- Cơ sở hạ tầng				-
				-
<b>Giá trị còn lại BĐS đầu tư</b>	<b>190,456,645,571</b>	<b>(7,249,581,064)</b>	-	<b>183,207,064,507</b>
- Quyền sử dụng đất	85,818,076,467	(752,888,395)		85,065,188,072
- Nhà	104,638,569,104	(6,496,692,669)		98,141,876,435
- Nhà và quyền sử dụng đất	-			
- Cơ sở hạ tầng	-			
	-			

**12. Thuế và các khoản phải nộp nhà nước :**

**- Phải nộp nhà nước**

	Đầu năm (01/01/2024)	Số phải nộp	Số đã nộp	Cuối kỳ (30/09/2024)
- Thuế GTGT	1,003,420,326	8,450,538,187	8,886,240,535	567,717,978
- Thuế GTGT hàng NK	-	13,743,787,382	13,743,787,382	-
- Thuế tiêu thụ đặc biệt	-	-	-	-
- Thuế xuất, nhập khẩu	-	65,970,257,948	65,970,257,948	-
- Thuế TNDN	0	54,067,136,419	31,439,217,500	22,627,918,919
- Thuế TNCN	2,175,082,106	64,913,977,698	57,233,301,441	9,855,758,363
- Thuế tài nguyên	330,451,200	2,899,205,280	2,910,171,480	319,485,000
- Thuế bảo vệ môi trường	119,763,600	56,120,000	175,883,600	0
- Thuế nhà đất và tiền thuê đất	-	2,339,702,750	2,339,702,750	-
- Tiền thuê đất	-	-	-	-
- Thuế môn bài	-	19,832,722,068	19,832,722,068	-
- Thuế nhà thầu	-	-	-	-
- Các khoản phí, lệ phí và các khoản phải nộp khác	-	3,000,000	3,000,000	-
<b>Cộng</b>	<b>3,628,717,232</b>	<b>232,276,447,732</b>	<b>202,534,284,704</b>	<b>33,370,880,260</b>

**- Phải thu nhà nước**

	Đầu năm (01/01/2024)	Số phải thu	Số đã thu	Cuối kỳ (30/09/2024)
- Thuế TNDN	35,961,294,530		35,961,294,530	0
- Thuế TNCN	1,569,317,522		1,569,317,522	0
<b>Cộng</b>	<b>37,530,612,052</b>	<b>0</b>	<b>37,530,612,052</b>	<b>0</b>

**VI- Thông tin bổ sung cho các khoản mục trình bày trong Bảng cân đối kế toán**

<b>13. Chi phí trả trước</b>	<b>30/09/2024</b>	<b>01/01/2024</b>
<b>a. Ngắn hạn</b>	<b>42,555,314,920</b>	<b>33,445,778,200</b>
- Chi phí trả trước tiền thuê đất	5,882,745,578	
- Chi phí lợi thế kinh doanh thương mại	-	
- Chi phí công cụ dụng cụ	2,455,971,165	4,341,716,070
- Chi phí bảo hiểm tài sản	26,234,722,447	-
- Các khoản khác	7,981,875,730	29,104,062,130
<b>b. Dài hạn</b>	<b>39,554,968,388</b>	<b>41,932,369,816</b>
- Trả trước phí xúc tác chuyển hóa CO	-	-
- Chi phí xúc tác hấp thụ H2S	-	-
- Chi phí trả trước tiền thuê đất	-	-
- Chi phí công cụ dụng cụ	15,147,849,152	22,592,700,959
- Các khoản khác	24,407,119,236	19,339,668,857
<b>c. Lợi thế thương mại</b>		
<b>Cộng</b>	<b>82,110,283,308</b>	<b>75,378,148,016</b>
<b>14. Vay và nợ thuê tài chính</b>	<b>30/09/2024</b>	<b>01/01/2024</b>
a. Vay ngắn hạn	3,263,851,579,653	-
b. Vay dài hạn	-	-
<b>Cộng</b>	<b>3,263,851,579,653</b>	<b>-</b>
<b>15. Phải trả người bán</b>	<b>30/09/2024</b>	<b>01/01/2024</b>
<b>Phải trả người bán các bên liên quan</b>	<b>467,183,747,813</b>	<b>489,230,860,519</b>
Tổng Công ty Khí Việt Nam - CTCP (PVGas)	467,183,747,813	485,400,818,467
Tổng Công ty CP Dịch vụ Kỹ thuật Dầu khí Việt Nam (PTSC)	-	1,832,311,576
Tổng Công ty CP Vận tải Dầu khí (PVTrans)		284,383,008
Công ty CP Hóa dầu và Xơ sợi Việt Nam (VNPOLY)		1,383,489,268
Tổng công ty Bảo hiểm PVI		140,317,452
Tổng Công ty Hóa chất và Dịch vụ Dầu Khí - CTCP (DMC)		189,540,748
Tổng Công ty CP Khoan và Dịch vụ khoan Dầu khí (PVD)		
Tổng Công ty Bảo dưỡng Sửa chữa Công trình Dầu khí - CTCP (PVMR)		
Công ty CP Dịch vụ Bảo vệ An ninh Dầu khí Việt Nam (PVSecurity)		
Tổng Công ty Hóa chất và Dịch vụ Dầu khí - CTCP (PVChem)		
<b>Phải trả cho các đối tượng khác</b>	<b>462,383,682,445</b>	<b>304,584,735,896</b>
<b>Cộng</b>	<b>929,567,430,258</b>	<b>793,815,596,415</b>
<b>16. Chi phí phải trả</b>	<b>30/09/2024</b>	<b>01/01/2024</b>
<b>a. Ngắn hạn</b>	<b>319,489,201,906</b>	<b>236,570,092,763</b>
- Chi phí lãi vay	1,277,818,242	-
- Chi phí sửa chữa lớn TSCĐ	-	-
- Chi phí trong thời gian ngừng kinh doanh	-	-
- Quỹ dự phòng trợ cấp mất việc làm	-	-
- Chi phí phải trả khác	318,211,383,664	236,570,092,763
<b>b. Dài hạn</b>		
- Chi phí sửa chữa lớn TSCĐ	-	-
- Chi phí phải trả khác		
<b>Cộng</b>	<b>319,489,201,906</b>	<b>236,570,092,763</b>

	30/09/2024	01/01/2024
<b>17. Phải trả khác</b>		
<b>a. Ngắn hạn</b>	<b>49,361,660,213</b>	<b>50,008,881,377</b>
- Tài sản thừa chờ giải quyết	-	-
- Bảo hiểm y tế	(258,060)	(181,200)
- Bảo hiểm xã hội	(1,744,895)	(1,309,435)
- Bảo hiểm thất nghiệp	(2,300)	31,860
- Kinh phí công đoàn	43,554,356	45,086,430
- Cổ tức phải trả	26,786,746,159	26,615,924,759
- Nhận ký quỹ, ký cược ngắn hạn	5,313,801,601	4,724,201,497
- Các khoản phải trả, phải nộp khác	17,219,563,352	18,625,127,466
<b>b. Dài hạn</b>	<b>1,557,000,000</b>	<b>1,667,700,000</b>
- Nhận ký quỹ, ký cược dài hạn	1,557,000,000	1,667,700,000
- Các khoản phải trả, phải nộp khác		
<b>Cộng</b>	<b>50,918,660,213</b>	<b>51,676,581,377</b>
<b>18. Doanh thu chưa thực hiện</b>	<b>30/09/2024</b>	<b>01/01/2024</b>
<b>a. Ngắn hạn</b>	-	-
- Doanh thu nhận trước	-	-
- Doanh thu từ chương trình KH truyền thống		
- Doanh thu khác		
	0	0
<b>b. Dài hạn</b>		
- Doanh thu nhận trước	-	-
- Doanh thu từ chương trình KH truyền thống		
- Doanh thu khác		
<b>Cộng</b>	0	0
<b>19. Dự phòng phải trả</b>	<b>30/09/2024</b>	<b>01/01/2024</b>
<b>a. Ngắn hạn</b>	<b>14,574,608,697</b>	<b>8,176,000,000</b>
- Dự phòng bảo hành sản phẩm hàng hoá	-	-
- Dự phòng bảo hành công trình xây dựng	-	-
- Dự phòng tái cơ cấu	-	-
- Dự phòng phải trả khác (Chi phí sửa chữa TSCĐ...)	14,574,608,697	8,176,000,000
<b>b. Dài hạn</b>	<b>217,126,788,830</b>	<b>102,177,312,389</b>
- Dự phòng bảo hành sản phẩm hàng hoá		
- Dự phòng bảo hành công trình xây dựng		
- Dự phòng tái cơ cấu		
- Dự phòng phải trả khác (Chi phí sửa chữa TSCĐ...)	217,126,788,830	102,177,312,389
<b>Cộng</b>	<b>231,701,397,527</b>	<b>110,353,312,389</b>



**22 - Vốn chủ sở hữu:****22.1 - Bảng đối chiếu biến động của Vốn chủ sở hữu:**

	Vốn đầu tư của chủ sở hữu	Thặng dư vốn cổ phần	Cổ phiếu quỹ	Quỹ đầu tư phát triển	Chênh lệch tỷ giá hối đoái	Lợi nhuận chưa PP	CỘNG
A	1	2	3	4	6	7	8
Số dư tại ngày 01/01/2024	3,914,000,000,000	21,179,913,858	(2,296,824,120)	4,546,954,375,352	-	2,894,629,361,373	11,374,466,826,463
Lợi nhuận trong kỳ						556,658,175,963	556,658,175,963
Cổ phiếu quỹ mua, bán trong kỳ						-	-
Trích từ LN						(86,459,000,000)	(86,459,000,000)
Trả cổ tức						(782,668,520,000)	(782,668,520,000)
Kết chuyển nguồn							-
Thu khác							-
Giảm khác							-
Số dư tại ngày 30/09/2024	3,914,000,000,000	21,179,913,858	(2,296,824,120)	4,546,954,375,352	-	2,582,160,017,336	11,061,997,482,426

**VI- Thông tin bổ sung cho các khoản mục trình bày trong Bảng cân đối kế toán**

**20. Tài sản thuế thu nhập hoãn lại và thuế thu nhập hoãn lại phải trả**

20.1	Tài sản thuế thu nhập hoãn lại	30/09/2024	01/01/2024
	- Tài sản thuế thu nhập hoãn lại liên quan đến khoản chênh lệch tạm thời được khấu trừ	55,957,748,288	57,953,857,919
	- Tài sản thuế thu nhập hoãn lại liên quan đến khoản lỗ tính thuế chưa sử dụng		
	- Tài sản thuế thu nhập hoãn lại liên quan đến khoản ưu đãi tính thuế chưa sử dụng		
	- Khoản hoàn nhập tài sản thuế thu nhập hoãn lại đã được ghi nhận từ các năm trước		
	<b>Cộng</b>	<b>55,957,748,288</b>	<b>57,953,857,919</b>
20.2	Thuế thu nhập hoãn lại phải trả	30/09/2024	01/01/2024
	- Thuế thu nhập hoãn lại phải trả phát sinh từ các khoản chênh lệch tạm thời chịu thuế		
	- Khoản hoàn nhập thuế thu nhập hoãn lại phải trả đã được ghi nhận từ các năm trước		
	- Thuế thu nhập hoãn lại phải trả	-	-
	<b>Cộng</b>	<b>-</b>	<b>-</b>
21.2	Chi tiết vốn đầu tư của chủ sở hữu	30/09/2024	01/01/2024
	- Vốn góp của Nhà nước	2,332,042,530,000	2,332,042,530,000
	- Vốn góp của các đối tượng khác	1,581,957,470,000	1,581,957,470,000
	<b>Cộng</b>	<b>3,914,000,000,000</b>	<b>3,914,000,000,000</b>
	* Giá trị trái phiếu đã chuyển thành cổ phiếu trong năm		
	* Số lượng cổ phiếu quỹ	65,740	65,740
21.3	Các giao dịch về vốn với các chủ sở hữu và phân phối cổ tức, chia lợi nhuận	30/09/2024	01/01/2024
	- Vốn đầu tư của chủ sở hữu	3,914,000,000,000	3,914,000,000,000
	+ Vốn góp đầu năm	3,914,000,000,000	3,914,000,000,000
	+ Vốn góp tăng trong năm		
	+ Vốn góp giảm trong năm		
	+ Vốn góp cuối năm		
	- Cổ tức, lợi nhuận đã chia		
	<b>Cộng</b>	<b>3,914,000,000,000</b>	<b>3,914,000,000,000</b>
21.4	Cổ tức	30/09/2024	01/01/2024
	- Cổ tức đã công bố sau ngày kết thúc kỳ kế toán quý		
	+ Cổ tức đã công bố trên cổ phiếu phổ thông :	782,668,520,000	
	+ Cổ tức đã công bố trên cổ phiếu ưu đãi :		
	- Cổ tức của cổ phiếu ưu đãi lũy kế chưa được ghi nhận		
21.5	Cổ phiếu	30/09/2024	01/01/2024
	- Số lượng cổ phiếu đăng ký phát hành	391,400,000	391,400,000
	* Mệnh giá cổ phiếu đang lưu hành:	10,000	10,000
21.6	Các quỹ của doanh nghiệp	30/09/2024	01/01/2024
	- Quỹ đầu tư phát triển	4,546,954,375,352	4,546,954,375,352
	- Quỹ hỗ trợ sắp xếp doanh nghiệp	-	-
	- Quỹ khác thuộc vốn chủ sở hữu	-	-
21.7	Thu nhập và chi phí, lãi hoặc lỗ được hạch toán trực tiếp vào Vốn chủ sở hữu theo qui định của các chuẩn mực kế toán cụ thể		

09  
 TỔ  
 PH  
 1 CH  
 CỐ  
 CỐ P  
 TP.H

22	<b>Nguồn kinh phí</b>	30/09/2024	01/01/2024
	- Nguồn kinh phí được cấp trong năm	-	-
	- Chi sự nghiệp		
	- Nguồn kinh phí còn lại cuối kỳ		
23	<b>Tài sản thuê ngoài</b>	30/09/2024	01/01/2024
23.1	<b>Giá trị tài sản thuê ngoài</b>	-	-
	- TSCĐ thuê ngoài		
	- Tài sản khác thuê ngoài		
23.2	<b>Tổng số tiền thuê tối thiểu trong tương lai của Hợp đồng thuê hoạt động TSCĐ không hủy ngang theo các thời hạn</b>		
	- Đến 1 năm		
	- Trên 1-5 năm		
	- Trên 5 năm		

**VII - Thông tin bổ sung cho các khoản mục trình bày trong Báo cáo kết quả hoạt động kinh doanh.**

Đơn vị tính : **Đồng**

1	<b>Doanh thu</b>	<b>Quý 3/2024</b>	<b>Quý 3/2023</b>
	Tổng doanh thu bán hàng và cung cấp dịch vụ (Mã số 01)	<b>2,908,048,236,014</b>	<b>3,009,850,936,719</b>
	Trong đó:		
	- Doanh thu bán hàng	2,908,048,236,014	3,009,850,936,719
	Doanh thu sản phẩm trong nước	2,554,785,826,337	2,775,558,023,772
	Doanh thu sản phẩm nhập khẩu, tự doanh	353,262,409,677	234,292,912,947
2	<b>Các khoản giảm trừ doanh thu ( Mã số 02)</b>	<b>42,891,058,727</b>	<b>63,803,056,753</b>
	Trong đó :		
	+ Chiết khấu thương mại	42,891,058,727	63,803,056,753
	+ Giảm giá hàng bán	-	0
	+ Hàng bán bị trả lại	-	
	<b>Doanh thu thuần về bán hàng và CCDV (Mã số 10)</b>	<b>2,865,157,177,287</b>	<b>2,946,047,879,966</b>
	Trong đó : + Doanh thu thuần trao đổi hàng hóa	2,865,157,177,287	2,946,047,879,966
	Doanh thu thuần sản phẩm trong nước	2,511,894,767,610	2,711,754,967,019
	Doanh thu thuần sản phẩm nhập khẩu, tự doanh	353,262,409,677	234,292,912,947
3	<b>Giá vốn hàng bán ( Mã số 11)</b>	<b>Quý 3/2024</b>	<b>Quý 3/2023</b>
	- Giá vốn của hàng hóa sản xuất trong nước	2,243,354,036,769	2,402,143,472,642
	- Giá vốn của hàng hóa sản phẩm nhập khẩu, tự doanh	318,843,976,824	183,031,837,803
	- Giá vốn của thành phẩm đã bán		
	- Giá vốn của dịch vụ đã cung cấp		
	<b>Cộng</b>	<b>2,562,198,013,593</b>	<b>2,585,175,310,445</b>
4	<b>Doanh thu hoạt động tài chính (Mã số 21)</b>	<b>Quý 3/2024</b>	<b>Quý 3/2023</b>
	- Lãi tiền gửi, tiền cho vay	156,262,601,692	24,983,645,608
	- Lãi bán các khoản đầu tư	-	-
	- Cổ tức, lợi nhuận được chia	13,575,000,000	13,659,360,000
	- Lãi chênh lệch tỷ giá	1,256,398,822	1,335,413,906
	- Lãi bán hàng trả chậm, chiết khấu thanh toán	-	-
	- Doanh thu hoạt động tài chính khác	-	-
	<b>Cộng</b>	<b>171,094,000,514</b>	<b>39,978,419,514</b>
5	<b>Chi phí tài chính (Mã số 22)</b>	<b>Quý 3/2024</b>	<b>Quý 3/2023</b>
	- Lãi tiền vay	17,608,994,910	13,260,798,326
	- Chiết khấu thanh toán, lãi bán hàng trả chậm	-	-

303  
 VG C  
 NB  
 AT C  
 VG T  
 H A  
 C

	- Lỗ do thanh lý các khoản đầu tư tài chính	-	-
	- Lỗ chênh lệch tỷ giá	7,736,557,268	2,086,376,643
	- Dự phòng giảm giá chứng khoán kinh doanh và tổn thất đầu	-	-
	- Chi phí tài chính khác		-
	<b>Cộng</b>	<b>25,345,552,178</b>	<b>15,347,174,969</b>
<b>6</b>	<b>Thu nhập khác</b>	<b>Quý 3/2024</b>	<b>Quý 3/2023</b>
	- Thanh lý, nhượng bán TSCĐ	46,632,561	-
	- Lãi do đánh giá lại tài sản	-	-
	- Tiền phạt thu được	316,355,872	376,398,639
	- Tiền bồi thường	-	-
	- Thuế được giảm	-	-
	- Các khoản khác	1,840,678,351	1,152,364,077
	<b>Cộng</b>	<b>2,203,666,784</b>	<b>1,528,762,716</b>
<b>7</b>	<b>Chi phí khác</b>	<b>Quý 3/2024</b>	<b>Quý 3/2023</b>
	- Thanh lý, nhượng bán TSCĐ	-	-
	- Lỗ do đánh giá lại tài sản	-	-
	- Các khoản bị phạt	-	-
	- Các khoản khác	872,110,821	1,240,194,253
	<b>Cộng</b>	<b>872,110,821</b>	<b>1,240,194,253</b>
<b>8</b>	<b>Chi phí bán hàng và chi phí quản lý doanh nghiệp</b>	<b>Quý 3/2024</b>	<b>Quý 3/2023</b>
	<b>a. Các khoản chi phí QLDN phát sinh trong kỳ</b>	<b>145,481,124,483</b>	<b>108,136,008,957</b>
	Chi phí nhân viên quản lý	67,425,247,359	41,973,144,653
	Chi phí khấu hao TSCĐ quản lý	8,597,361,080	6,426,539,506
	Các khoản chi phí QLDN khác	69,458,516,044	59,736,324,798
	<b>b. Các khoản chi phí BH phát sinh trong kỳ</b>	<b>195,697,313,962</b>	<b>184,345,645,349</b>
	Chi phí nhân viên bán hàng	15,659,970,915	8,801,623,303
	Chi phí vận chuyển, bốc xếp, thuê kho	78,767,640,935	81,626,690,443
	Chi phí quảng cáo, tiếp thị, khuyến mãi	58,901,900,685	47,259,584,791
	Chi phí ASXH	17,436,749,000	14,286,000,000
	Chi phí nhãn hiệu tập đoàn	720,761,761	
	Các khoản chi phí BH khác	24,210,290,666	32,371,746,812
	<b>Cộng</b>	<b>331,511,808,771</b>	<b>303,696,383,668</b>
<b>9</b>	<b>Chi phí sản xuất kinh doanh theo yếu tố</b>	<b>Quý 3/2024</b>	<b>Quý 3/2023</b>
	-Chi phí nguyên vật liệu	2,046,499,852,401	1,920,907,905,399
	-Chi phí nhân công	190,967,529,278	137,756,943,395
	-Chi phí khấu hao tài sản cố định	89,005,311,793	97,290,186,524
	-Chi phí dịch vụ mua ngoài	266,914,020,892	243,797,848,302
	-Chi phí khác bằng tiền	84,392,346,254	102,280,353,378
	<b>Cộng</b>	<b>2,677,779,060,618</b>	<b>2,502,033,236,998</b>

<b>10</b>	<b>Chi phí thuế thu nhập doanh nghiệp hiện hành (MS 51)</b>	<b>Quý 3/2024</b>	<b>Quý 3/2023</b>
	- Chi phí thuế thu nhập doanh nghiệp tính trên thu nhập chịu thuế năm hiện hành		

16  
Đ  
N  
Y  
H  
H



	- Điều chỉnh chi phí thuế thu nhập doanh nghiệp của các năm trước vào chi phí thuế thu nhập hiện hành năm nay		
	- Tổng chi phí thuế thu nhập doanh nghiệp hiện hành	22,627,918,919	20,336,632,099
	<b>Cộng</b>	<b>22,627,918,919</b>	<b>20,336,632,099</b>
<b>11</b>	<b>Chi phí thuế thu nhập doanh nghiệp hoãn lại (MS 52)</b>	<b>Quý 3/2024</b>	<b>Quý 3/2023</b>
	- Chi phí thuế thu nhập doanh nghiệp hoãn lại phát sinh từ các khoản chênh lệch tạm thời phải chịu thuế	1,996,109,631	(11,049,769,753)
	- Chi phí thuế thu nhập doanh nghiệp hoãn lại phát sinh từ việc hoàn nhập tài sản thuế thu nhập hoãn lại		
	- Thu nhập thuế thu nhập doanh nghiệp hoãn lại phát sinh từ việc hoàn nhập thuế thu nhập hoãn lại phải trả		
	- Tổng chi phí Thuế Thu nhập doanh nghiệp hoãn lại		
	<b>Cộng</b>	<b>1,996,109,631</b>	<b>(11,049,769,753)</b>

**VII - Thông tin bổ sung cho các khoản mục trình bày trong Báo cáo lưu chuyển tiền tệ**

<b>34</b>	<b>- Các giao dịch không bằng tiền ảnh hưởng đến báo cáo luân chuyển tiền tệ và các khoản tiền do doanh nghiệp nắm giữ nhưng không được sử dụng</b>	<b>Quý 3/2024</b>	<b>Quý 3/2023</b>
<b>34.1</b>	<b>- Mua tài sản bằng cách nhận các khoản nợ liên quan trực tiếp hoặc thông qua nghiệp vụ cho thuê tài chính</b>		
	- Mua doanh nghiệp thông qua phát hành cổ phiếu		
	- Chuyển nợ thành vốn chủ sở hữu		
<b>34.2</b>	<b>- Mua và thanh lý công ty con hoặc đơn vị kinh doanh khác trong kỳ báo cáo</b>		
	- Tổng giá trị mua hoặc thanh lý		
	- Phần giá trị mua hoặc thanh lý được thanh toán bằng tiền và các khoản tương đương tiền;		
	- Số tiền và các khoản tương đương tiền thực có trong công ty con hoặc đơn vị kinh doanh khác được mua hoặc thanh lý;		
	- Phần giá trị tài sản và công nợ không phải là tiền và các khoản tương đương tiền trong Công ty con hoặc đơn vị kinh doanh khác được mua hoặc thanh lý trong kỳ.		
<b>34.3</b>	<b>- Trình bày giá trị và lý do của các khoản tiền và tương đương tiền lớn do doanh nghiệp nắm giữ nhưng không được sử dụng do có sự hạn chế của pháp luật hoặc các ràng buộc khác mà doanh nghiệp phải thực hiện</b>		

**VIII - Những thông tin khác**

- 1 - Những khoản nợ tiềm tàng, khoản cam kết và những thông tin tài chính khác:
- 2 - Những sự kiện phát sinh sau ngày kết thúc kỳ kế toán năm:
- 3 - Thông tin về số dư chủ yếu với các bên liên quan tại ngày 30/09/2024

**Phải thu khách hàng**

Sd  
T  
A  
KH  
M

Công ty CP Hóa dầu và Xơ sợi Việt Nam (VNPOLY)	1,420,967,900
Công ty CP Phân bón Dầu khí Cà Mau (PVCFC)	17,936,948,777
Tổng Công ty Khí Việt Nam - CTCP (PVGas)	4,017,424,950

**Phải thu khác**

Công ty CP Đầu tư tài chính công đoàn Dầu khí Việt Nam	110,043,267,289
Công ty CP Hóa dầu và Xơ sợi Việt Nam (VNPOLY)	114,209,081,543

**Phải trả nhà cung cấp**

Tổng Công ty CP Dịch vụ Kỹ thuật Dầu khí Việt Nam (PTSC)	21,796,000
Công ty CP Dịch vụ Bảo vệ An ninh Dầu khí Việt Nam (PVSecurity)	1,006,506,517
Tổng Công ty Hóa chất và Dịch vụ Dầu khí - CTCP (PVChem)	-

4 - Trình bày tài sản, doanh thu, kết quả kinh doanh theo bộ phận (Theo lĩnh vực kinh doanh hoặc khu vực địa lý) theo quy định của Chuẩn mực kế toán số 28 "Báo cáo bộ phận"

5 - Thông tin so sánh (những thay đổi về thông tin trong báo cáo tài chính của các niên độ kế toán trước)

6 - Thông tin về hoạt động liên tục:

7 - Những thông tin khác(3)


TPHCM, ngày 30 tháng 10 năm 2024

Người lập biểu



Trịnh Thị Bích Liên

PT.Kế toán trưởng



Trần Tuấn Kiệt

P.Tổng Giám đốc



Trần Thị Phương Thảo

